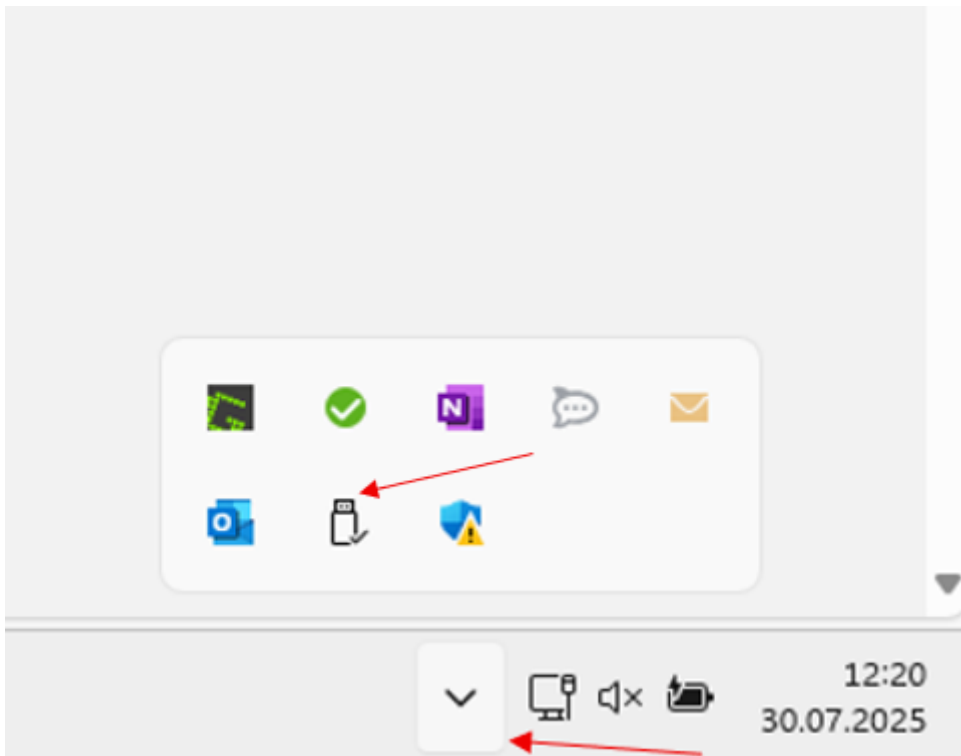


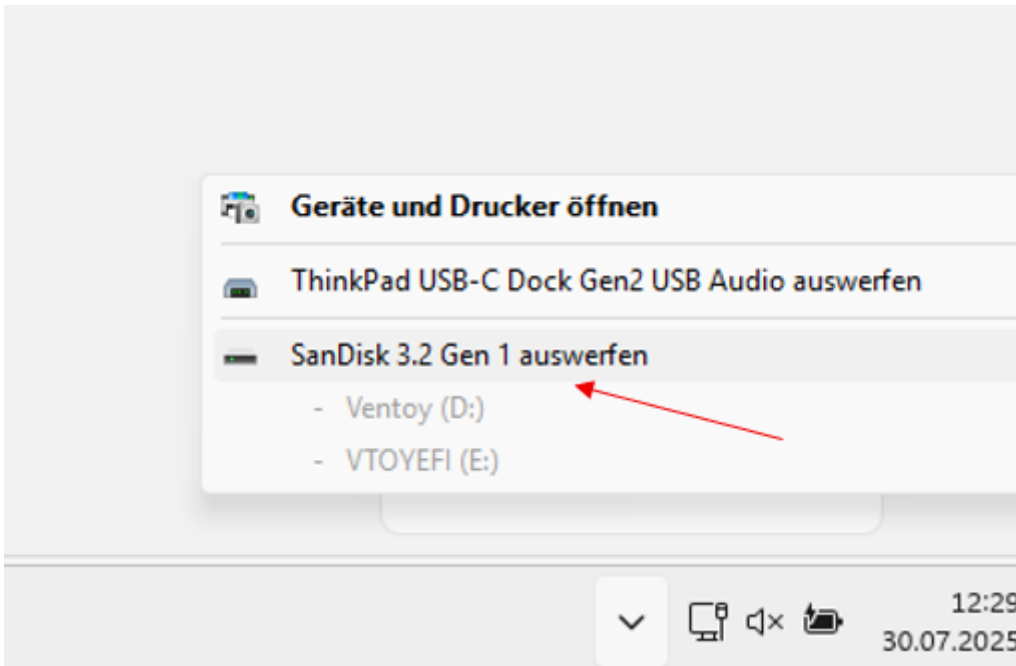
USB Stick sicher entfernen

Um einen eventuellen Datenverlust entgegen zu wirken, finden Sie hier eine kleine Anleitung wie Sie ein USB sicher vom Endgerät entfernen können.

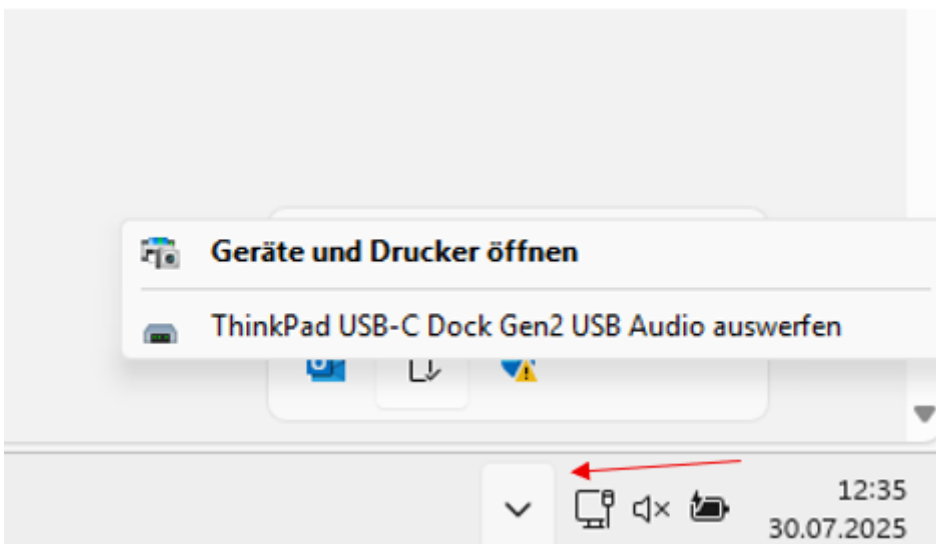
1. Gehen Sie mit der Maus nach unten rechts Richtung Datum und klicken Sie auf das Pfeilsymbol. Nun erscheint eine Reihe kleiner Symbole, wählen Sie bitte das USB Symbol aus.



2. Gehen Sie mit der Maus auf den Namen des USB Sticks (Beispiel hier ist SanDisk 3.2 Gen 1) und anschließend auf auswerfen.



3. Wenn Sie jetzt wieder auf das Pfeilsymbol klicken, sehen Sie dass der USB Stick nicht mehr am Endgerät angeschlossen ist. Dieser kann nun sicher entfernt werden.



Version #1

Erstellt: 2025-07-30 10:21:07 UTC von Kim

Zuletzt aktualisiert: 2025-07-30 10:42:03 UTC von Kim