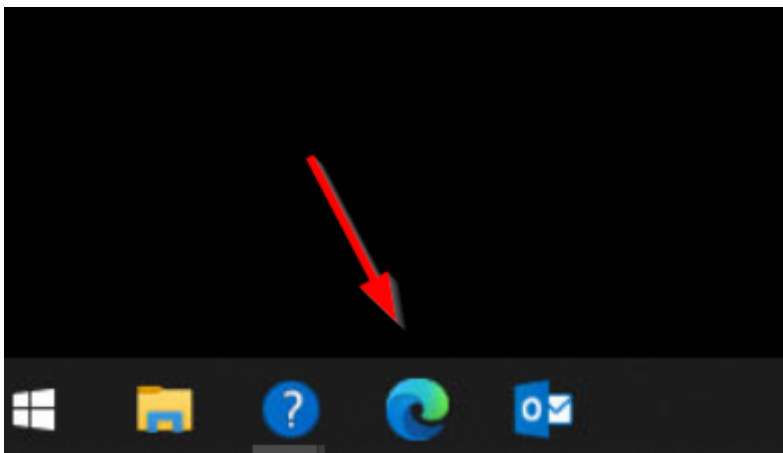


Zoom Meetings im Landesnetz

Damit Sie Meetings mittels Zoom im Landesnetz abhalten können, gehen Sie wie folgt vor:

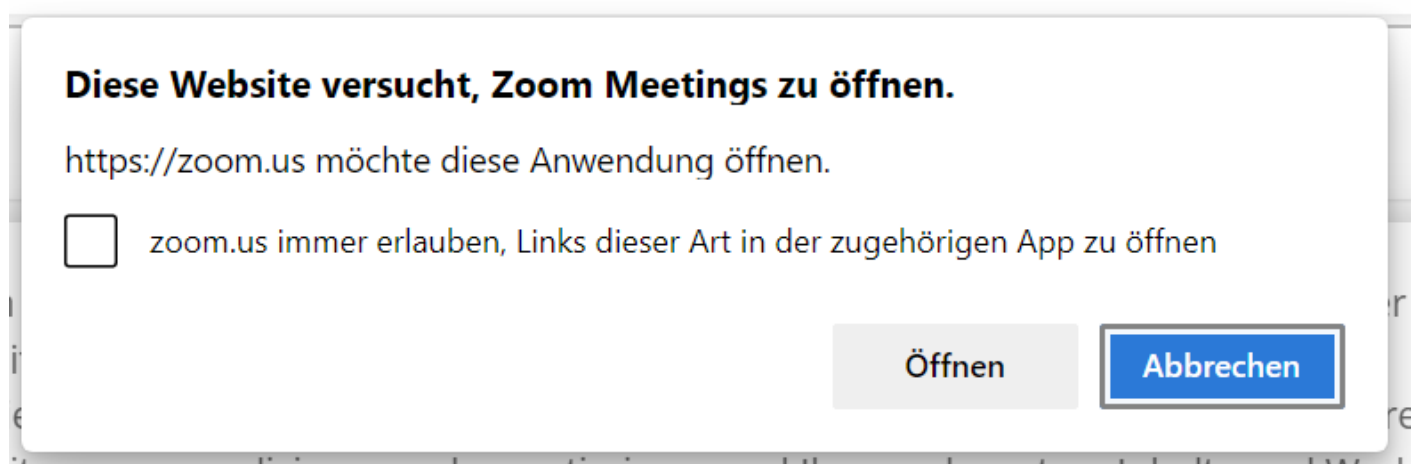
Schritt 1: Öffnen Sie Edge



Schritt 2: Öffnen Sie die E-Mail mit dem Einladungslink

Schritt 3: Kopieren Sie den Einladungslink und fügen ihn in Edge ein

Schritt 4: Sollte das Fenster "Diese Webseite versucht, Zoom Meetings zu öffnen" erscheinen, klicken Sie auf "Abbrechen"



Schritt 5: Klicken Sie auf "Join from your Browser/Mit Ihrem Browser anmelden"

Hinweis: Sollte der Satz nicht erscheinen klicken Sie auf Meeting eröffnen, anschließend wird die Auswahl angezeigt



[Support](#) [Deutsch](#) ▼

Klicken Sie **Zoom Meetings starten** auf das vom Browser angezeigte Dialogfeld


Wenn Sie kein Dialogfeld sehen, klicken Sie unten

Durch das Anklicken von "Meeting eröffnen" stimmen Sie unseren [Nutzungsbedingungen](#) und [Datenschutzrichtlinien](#) zu

Meeting eröffnen

Haben Sie Zoom-Client installiert? [Jetzt herunterladen](#)

Haben Sie Probleme mit Zoom Client? [Mit Ihrem Browser anmelden](#)



©2022 Zoom Video Communications, Inc. Alle Rechte vorbehalten.
Datenschutz & rechtliche Bestimmungen | Verkaufen Sie meine persönlichen Daten nicht | Cookie-Einstellungen

Schritt 6: Geben Sie Audio, Video frei und abschließend Ihren Namen

Schritt 7: Klicken Sie auf "Beitreten"

Version #3

Erstellt: 6 Dezember 2023 07:56:05 von alisha

Zuletzt aktualisiert: 16 Februar 2024 09:35:15 von alisha