


Schüler Passwort zurücksetzen


Damit Sie Ihr Passwort zurücksetzen können, gehen Sie wie folgt vor:

Schritt 1: Besuchen Sie portal.hla-flensburg.de


Schritt 2: Klicken Sie auf die drei Striche oben rechts



Schritt 3: Klicken Sie auf Benutzereinstellungen und anschließend auf Passwort vergessen



Schritt 4: Geben Sie Ihren Benutzernamen ein und klicken auf "Weiter"



Schritt 5: Klicken Sie auf "Abschicken"

Hinweis: Sie erhalten nun eine E-Mail mit dem Token zur Passwortwiederherstellung

Schritt 6: Geben Sie den Token und Ihr neues Passwort ein, klicken Sie danach auf "Passwort ändern"

Hinweis: Sollte dies nicht klappen, nutzen Sie den Link aus der E-Mail und versuchen es erneuert

Version #2

Erstellt: 7 Dezember 2023 08:12:55 von alisha

Zuletzt aktualisiert: 16 Februar 2024 09:16:21 von alisha